

# Календарь активаций. Инструкция к приложению «Благородные Помощники»

Программа «Календарь активаций» находится здесь:

<https://infengi.ru/activation>

Приложение «Благородные Помощники» позволит вам быстро составить подборку из благоприятных дат, часов для проведения активации.

Калькулятор позволит вычислить время начала и окончания китайского двучасия для выбранного города и найти подходящие даты и часы для активации.

## Начало работы. Ввод данных.

Для начала работы с приложением кликните по кнопке «**Рассчитать**» в соответствующем окне:



Далее необходимо указать данные для поиска активаций.

\* Если вы затрудняетесь с выбором параметров поиска активаций, рекомендуем вам оставить настройки, которые предложены в калькуляторе по умолчанию.

- (1) – Введите диапазон дат**, в котором будет вестись выбор активаций.  
*Максимально возможный диапазон выбора дат для поиска активаций соответствует оплаченному вами периоду.*
- (2) – Введите название населенного пункта**, в котором вы будете использовать активации.  
*Укажите название своего города или ближайшего крупного населенного пункта.  
Не надо вводить в этом поле город вашего рождения!*
- (3) – Данные по широте, долготе для вашего населенного пункта заполняются автоматически.** Эти данные используются в калькуляторе для приведения времени в соответствие с китайским Солнечным календарем. При необходимости вы можете изменить данные вручную.
- (4) – Укажите Благородный Помощников**, для которых необходимо найти даты и часы активации. Установите галочку напротив нужного названия.  
*Вы можете выбрать только один вариант или сразу несколько вариантов.*

**(5)** – Укажите, нужно ли дополнительно отметить благоприятные дни и часы. Установите галочку напротив нужного названия.

Вы можете выбрать только один вариант или сразу несколько вариантов.

**(6)** – Укажите, какие негативные параметры нужно исключить из подборки активаций. Установите галочку напротив нужного параметра.

Вы можете выбрать только один вариант или сразу несколько вариантов.

*Чем больше исключений вы указываете, тем меньше активаций будет найдено.*

**(7)** – После ввода всех данных нажмите кнопку «**Рассчитать**»», чтобы увидеть результат выбора.

*Внимание! После каждого изменения параметров поиска необходимо заново нажать кнопку «Рассчитать». В противном случае результаты вычислений могут отображаться ошибочно!*

**(8)** – Установите галочку в поле «**Подсказки**»», чтобы иметь возможность видеть все всплывающие дополнительные пояснения, которые есть в калькуляторе.

**(9)** – При клике на кнопке «**Подробнее про активации**» вы перейдете к списку статей, в которых можно более подробно ознакомиться с назначением разных видов активаций и способами их применения.

The screenshot shows a search form titled "Данные для поиска" with a "← Все активации" button in the top right. The form contains the following elements:

- Дата:** Two date input fields with values "13.06.2022" and "30.06.2022".
- Город:** A text input field with "Москва, Россия".
- ш:** A text input field with "55.755826".
- д:** A text input field with "37.6173".
- \*Тип активации:** A list of checkboxes: "Солнце", "Луна", "Благородный Дракон", "Счастливый Благородный".
- Отметить:** A list of checkboxes: "День Трех Гармоний", "Час Трех Гармоний (Три гармонии)", "Час Благородного Человека".
- Исключить направления Три Ша года:** A checked checkbox.
- Исключить направления Три Ша месяца:** A checked checkbox.
- Исключить направления Летящих звезд:** A section with three columns of checkboxes: "ЛЗ 2 по году", "ЛЗ 3 по году", "ЛЗ 5 по году", "ЛЗ 7 по году" (all unchecked); "ЛЗ 2 по месяцу", "ЛЗ 3 по месяцу", "ЛЗ 5 по месяцу", "ЛЗ 7 по месяцу" (all checked).
- Исключить столкновения:** A list of unchecked checkboxes: "дня с годом", "дня с месяцем", "часа с годом", "часа с месяцем", "часа с днём".
- Buttons:** "Рассчитать", "Внимание" (with a warning icon), "Подсказки" (checked), and "Подробнее про активации".
- Footer:** "Инструкция по использованию калькулятора" (with a PDF icon) and "\* - обязательное поле".


Red callout numbers 1 through 9 point to the following elements:

- (1) "Дата: с" field
- (2) "Дата: по" field
- (3) "Город:" field
- (4) "Солнце" checkbox
- (5) "День Трех Гармоний" checkbox
- (6) "Исключить направления Три Ша месяца" checkbox
- (7) "Рассчитать" button
- (8) "Подсказки" checkbox
- (9) "Подробнее про активации" button

## Отображение результатов выбора.

Результат выбора активаций по заданным параметрам отображается в виде таблицы, которую можно изменить, убрав лишние строки или столбцы.

(2) Активация	(3) Дата	(4) Время	(5) Сектор	(6) Активатор	(7) Особенно благоприятно для	(8) Не подходит для	(9) Дополнительно	(10) ЛЗ сектора
	13.06.2022	午 Лошадь 11:29-13:28	ЮВЗ		丙 Бин 丁 Дин	卯 Кролик		4 (год) 6 (месяц)
	13.06.2022	未 Коза 13:29-15:28	ЮВЗ		丙 Бин 丁 Дин	卯 Кролик		4 (год) 6 (месяц)
	13.06.2022	未 Коза 13:29-15:28	32		丙 Бин 丁 Дин	卯 Кролик		7 (год) 9 (месяц)
	13.06.2022	酉 Петух 17:29-19:28	ЮВЗ		丙 Бин 丁 Дин	卯 Кролик	Час Благородного человека	4 (год) 6 (месяц)
	13.06.2022	酉 Петух 17:29-19:28	32		丙 Бин 丁 Дин	卯 Кролик	Час Благородного человека	7 (год) 9 (месяц)
	25.06.2022	午 Лошадь 11:29-13:28	32		丙 Бин 丁 Дин	卯 Кролик		7 (год) 9 (месяц)

(1) – Кликните на знак , чтобы удалить из таблицы активаций всю строку или колонку. Удаленные строки и столбцы исключаются из подборки при выводе на печать и сохранении результатов.

(2) – Колонка «**Активация**». Здесь указан тип активации в виде иконок. Наведите мышку на иконку, чтобы увидеть дополнительные пояснения.


(3) – Колонка «**Дата**». В этой колонке указана дата для проведения активации по западному календарю в формате ДД.ММ.ГГГГ.

(4) – Колонка «**Время**». В этой колонке указано время для проведения активации.

Нужное двучасие обозначено названием Животного и иероглифом Земной ветви. Дополнительно приводится диапазон времени этого двучасия для населенного пункта, который вы указали в настройках параметров выбора.

(5) – Колонка «**Сектор**». В этой колонке указано направление (сектор) для установки активатора. Наведите курсор мышки на обозначение сектора, чтобы увидеть его диапазон в градусах по компасу.

(6) – Колонка «**Активатор**». В этой колонке указан активатор, который необходимо применять для проведения активаций в помещении.

*При выводе на печать и сохранении результатов выбора вы можете скрыть эту колонку. Для этого необходимо кликнуть по значку .*

**(7)** – Колонка «**Особенно благоприятно для**». В этой колонке указан Небесный Ствол года рождения или Элемент личности людей, которым данная активация будет особенно полезна.

**Ориентируйтесь на данные из этой колонки, чтобы выбирать индивидуальные активации.**


Если вы не знаете, как определить свой Элемент личности, почитайте эту статью:  
<https://www.fengji.ru/school/bz/236-8-element-lichnosti>

Наведите курсор мышки на иероглиф, чтобы увидеть дополнительные пояснения.


**(8)** – Колонка «**Не подходит для**». В этой колонке указано, для кого не подходит данная активация. Приводится Земная Ветвь года рождения и название животного для этого года рождения.

Если ваш год рождения попал в данную колонку, воздержитесь от проведения активации в этот промежуток времени или покиньте помещение на время проведения активации для других членов семьи.

**(9)** – Колонка «**Дополнительно**». В эту колонку будут добавлены уточняющие пояснения, если они требуются для активации.

При выводе на печать и сохранении результатов выбора вы можете скрыть эту колонку. Для этого необходимо кликнуть по значку .

**(10)** – Колонка «**Л3 сектора**». В этой колонке указаны Летящие звезды года и месяца, которые действуют в секторе активации.

При выводе на печать и сохранении результатов выбора вы можете скрыть эту колонку. Для этого необходимо кликнуть по значку .

## Сохранение и печать результатов.

Вы можете сохранить результат выбора на своем компьютере в формате PDF или сразу распечатать таблицу. Для этого нажмите кнопку «**Печать**».

Кнопка для сохранения или печати результатов находится в самом низу таблицы с результатами выбора.

Активация	Дата	Время 	Сектор 	Активатор 	 Особенно благоприятно для 	Не подходит для 	Дополнительно 	 Л3 сектора 
	13.06.2022	午 Лошадь 11:29-13:28	ЮВЗ		丙 Бин 丁 Дин	卯 Кролик		4 (год) 6 (месяц)
	13.06.2022	未 Коза 13:29-15:28	ЮВЗ		丙 Бин 丁 Дин	卯 Кролик		4 (год) 6 (месяц)
	13.06.2022	未 Коза 13:29-15:28	32		丙 Бин 丁 Дин	卯 Кролик		7 (год) 9 (месяц)
	13.06.2022	酉 Петух 17:29-19:28	ЮВЗ		丙 Бин 丁 Дин	卯 Кролик	Час Благородного человека	4 (год) 6 (месяц)
	13.06.2022	酉 Петух 17:29-19:28	32		丙 Бин 丁 Дин	卯 Кролик	Час Благородного человека	7 (год) 9 (месяц)
	25.06.2022	午 Лошадь 11:29-13:28	32		丙 Бин 丁 Дин	卯 Кролик		7 (год) 9 (месяц)

Печать

В зависимости от настроек вашего компьютера и используемого браузера внешний вид страницы сохранения и печати может несколько меняться.

Активация	Дата	Время	Сектор	Активатор	Особенно благодарны для	Не подходит для	Дополнительно
	13.06.2022	После 11:29 13:29	ЮВЗ		Бит 7 Дев	Кролик	
	13.06.2022	8:00 11:29 13:29	ЮВЗ		Бит 7 Дев	Кролик	
	13.06.2022	8:00 11:29 15:29	32		Бит 7 Дев	Кролик	
	13.06.2022	17:29 19:29	ЮВЗ		Бит 7 Дев	Кролик	Час Благодарного человека
	13.06.2022	17:29 19:29	32		Бит 7 Дев	Кролик	Час Благодарного человека
	25.06.2022	После 11:29 13:29	32		Бит 7 Дев	Кролик	

Печать 1 страница

Принтер Сохранить как PDF

Страницы Все

Раскладка Книжная

Дополнительные настройки

Отмена Сохранить

Выберите принтер для печати или сохраните таблицу в формате PDF.

Обычно по умолчанию в браузерах отключена возможность печати фоновых цветов и изображений. Чтобы красиво распечатать результат вашего выбора в программе, необходимо включить данную функцию. Ниже приводятся краткие инструкции для популярных браузеров.

### Mozilla Firefox

1. Нажмите три вертикальные полосы или три точки в правом верхнем углу.
2. Нажмите "Печать".
3. В левом верхнем углу нажмите "Параметры"
4. Отметить галочку "Печать фона (цвета и изображения)"

### Google Chrome

1. Нажмите три вертикальные полосы в правом верхнем углу.
2. Нажмите "Печать".
3. В панели слева нажмите "Дополнительные настройки"
4. Отметить галочку "Фон"